

R T X O A 车辆管理使用指南

车辆管理模块的使用共计分为：基础设置、用车申请、用车审批、审批查询、车辆查询和综合查询六个部分

1、基础设置

车辆管理的基础设置分为司机登记和车辆登记两个部分

1.1 司机登记操作：

(1) 选择“司机登记”功能中的“司机登记”按钮，

(2) 按下图所示分别输入：编号、姓名、性别、工龄、驾照、出生年月日及附件信息

*编号：	<input type="text"/>	出车否：	未出车
*姓名：	<input type="text"/>	性别：	男
*工 龄：	<input type="text" value="1"/>	驾 照：	<input type="text"/>
出生年月：	<input type="text"/>		

附件： 浏览... 浏览...

(3) 相关信息输入完毕，选择右上角的保存按钮。



注：带“*”号的内容为必输入项。

1.2 车辆登记的操作

(1) 选择“车辆登记”功能的“车辆登记”按钮；

(2) 按下图提示分别输入：名称、车型、牌号、车况、产地、购买




日、服务对象、座次数、驾驶员及附件

名 称:	<input type="text"/>	*车 型:	<input type="text"/>
占 用 否:	未占用	*牌 号:	<input type="text"/>
车 况:	<input type="text"/>	产 地:	<input type="text"/>
购 买 日期:	2010-08-09 	服务对象:	<input type="text"/>
*座次数(个):	4	驾 驶 员:	001 

附件:

2、用车申请

(1) 选择“用车申请”功能，填写下图要求分别填写：申请单位、申请时间、用车单位、用车事由、乘车人、乘车人数、乘车路线、估计行程、出发时间、返回时间以及相关备注内容，申请人由系统根据登录人员自动确定

用车申请		[操作] [打印] [退出] [帮助]	
*申请单位	<input type="text"/>	申请时间	2010-08-09 14:18
用车单位	<input type="text"/>	*用车事由	<input type="text"/>
乘车人	<input type="text"/>	*乘车人数	0 
乘车路线	自 <input type="text"/> 达 <input type="text"/>	估计行程	0 公里
*出发时间	2010-08-09 14:10 	返回时间	2010-08-10 17:30 
备注	<input type="text"/>		
*申请人	admin/2010		

(2) 选择保存后，屏幕出现“车型”选择框，如图：

☐ 金龙大客车5.61-42座 ☐ 金杯面包车503-12座 ☐ 标志206-4座 ☐ 马自达6-4座

选择具体的车型后，选择调度按钮，用车申请完成。

(3) 选择“提交”按钮，将该申请转入下一人的待办申请中，待下一人进行审批。

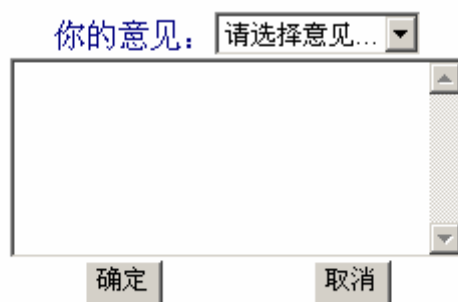
3、用车审批

(1) 用车申请，确定相关的提交申请人后，以相关人员登录，会在“个人管理”待办工作和“车辆管理”待办申请的列表中列示待申请批的车辆申请事项，如图：



申请单位	序号	申请人
行政部		张三
财务部		李四
技术部		王五
行政部	1001	张三
财务部	1002	李四

(2) 选择相应的审批事项，对申请事项进行修改后，选择“填写意见”按钮，并填写相关的审批意见，如图：



(3) 选择“提交”按钮进入下一审批人，审批程序

(4) 选择“完成”按钮该用车事项将完结，相关信息进入“办结申请”

(5) 选择“返回提人”按钮，该事项返回上一提交人。

4、审批查询

4.1 对于待审批的车辆管理事项，用待办申请进行查询和审批

4.2 对于当前事项已经审批完毕，并提交下一审批环节的事项，在“已办申请”中进行查询

4.3 对于已经办结的申请，在“办结申请”中进行查询；

5、车辆查询

可以按车辆的调度情况进行进行查询，如图：

车辆查询

[\[刷新\]](#) [\[展开\]](#) [\[折叠\]](#) [\[上一页\]](#) [\[下一页\]](#)

分类	申请单位	出发时间	目的地	核定行程(公里)
▼待调度申请				
	8.9.14.30	2010-08-09 17:30:00	无目的地	0
	323424	2010-07-29 18:49:00	234	0
▼有效调度				
	行政部	2010-08-09 17:44:00	无目的地	0
	财务科	2010-07-29	北郊	0