

武汉恩禹科技有限公司  
恩禹服装鞋帽进销存

2016

前言 ..... 3

硬件准备 ..... 3

功能结构 ..... 6

软件安装 ..... 6

账号注册 ..... 7

用户登录 ..... 9

基础数据 ..... 10

    1、 店铺设置 ..... 11

    2、 店员管理 ..... 12

    3、 会员管理 ..... 15

    4、 商品品牌维护 ..... 16

    5、 商品名称维护 ..... 17

    6、 商品颜色维护 ..... 18

    7、 商品尺寸维护 ..... 18

业务数据 ..... 19

    1、 采购 ..... 19

    2、 销售 ..... 25

    3、 库存 ..... 31

    4、 盘盈入库 ..... 35

    5、 盘亏出库 ..... 35

统计报表 ..... 36

    6、 日销售统计 ..... 36

    7、 月销售统计 ..... 37

    8、 年销售统计 ..... 38

    9、 商品畅销排行 ..... 39

    10、 商品库存分布 ..... 40

## 前言

试过很多服装鞋帽进销存软件，或功能不全，或操作复杂，或价格不菲，且用户体验也不好。于是用了一段时间用心设计了一套专门针对服装鞋帽店铺的进销存系统，恩禹服装鞋帽进销存。堪称良心之作，功能全面、简单易用、终身免费、用户体验做到极致。除 PC 客户端之外，后续还会增加 IOS 和 Android 客户端，随时随地都可以在手机上操作店铺商品进销存，敬请期待

## 硬件准备

### 1、 电脑(必选)

用于安装恩禹服装鞋帽进销存软件，必须是 Windows 系统，连接互联网

### 2、 二维条码枪（可选）

用于扫描商品标签和登录码，必须设置自动回车，各品牌二维条码枪自动回车设置请参考说明书

### 3、 条码打印机（可选）

用于打印商品标签和登录码，条码纸规格 40mm\*30mm。打印机名必须包含【标签】两个字





4、小票打印机（可选）

打印销售小票和库存小票，小票纸规格 57mm。打印机名必须包含【小票】两个字



注：可选部分的硬件成本 1000 元左右，如果商品量小，可以不购买，采用手动输入方式。如果商品量大，建议购买，将极大地降低时间成本，提高工作效率

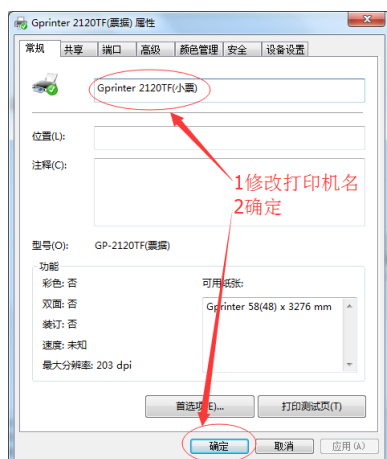
如何修改打印机名？

控制面板>硬件和声音>设备和打印机

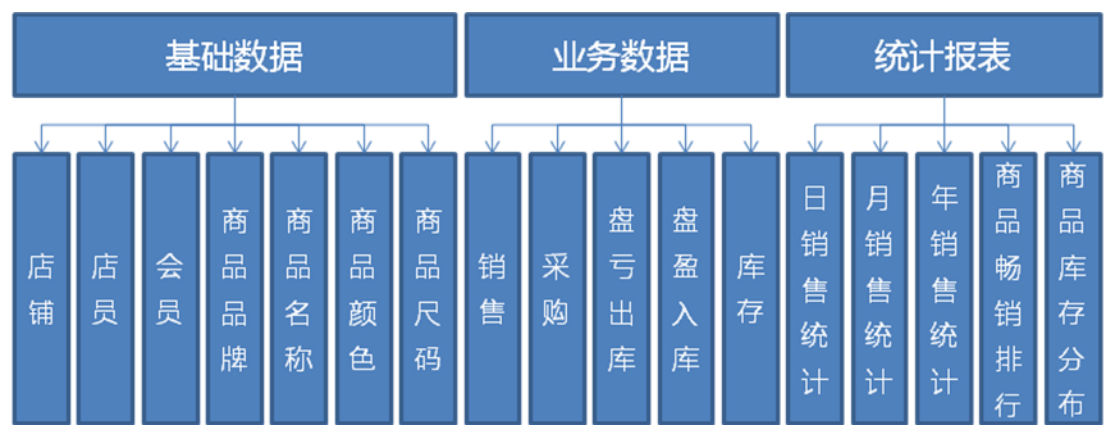
右键点击打印机属性



修改打印机名后确定



功能结构



软件安装

加微信或 QQ 获取安装文件



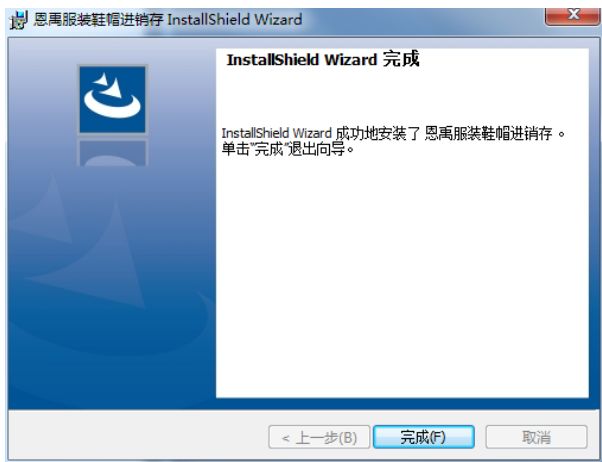
双击恩禹服装鞋帽进销存安装文件



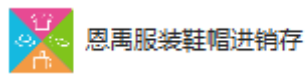
点击下一步



直至完成



桌面和开始菜单生成快捷方式



## 账号注册

双击快捷方式弹出登录注册界面，要获得更多服务支持请联系加屏幕下方的微信



如果是第一次使用，请先注册店铺账号



60 秒之内，注册手机会收到验证码





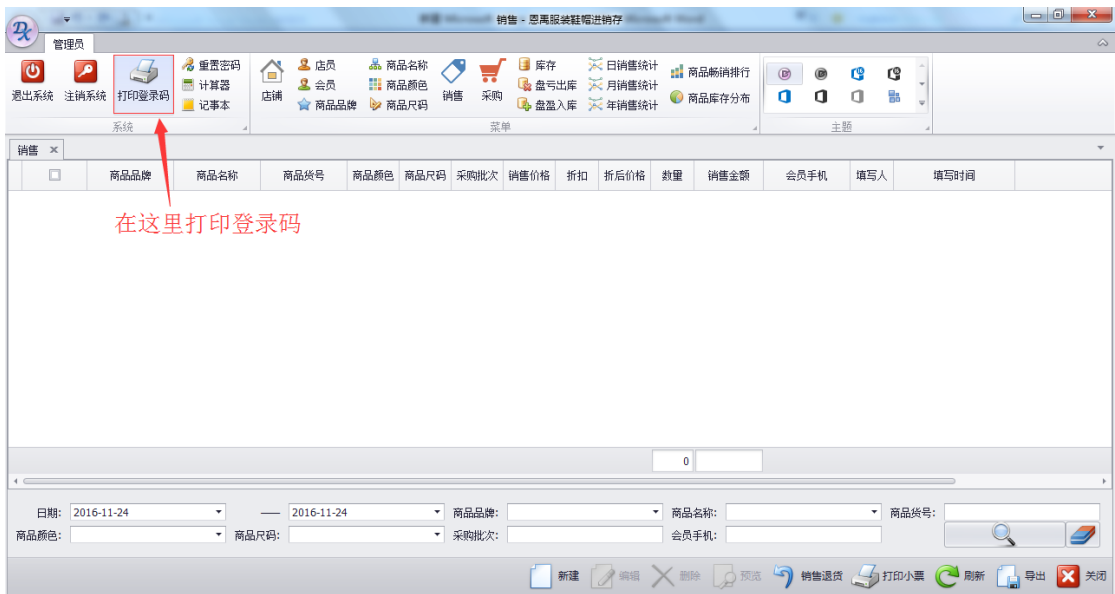
注册成功后会以管理员身份自动登录，管理员用户手机与店铺手机一致

## 用户登录

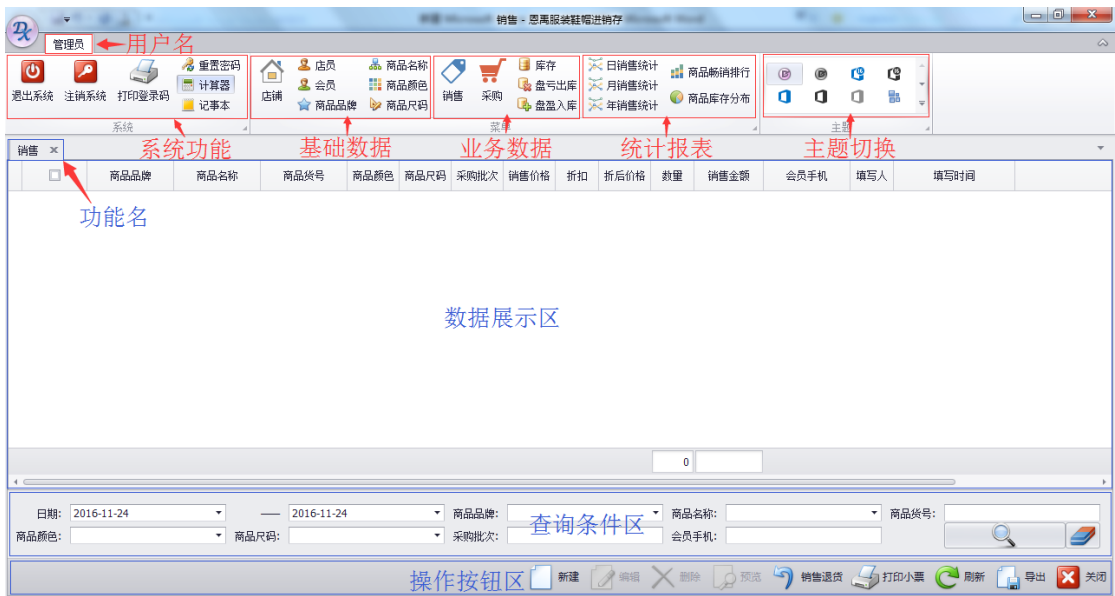
如果已注册店铺账号，输入店铺手机、店员手机和密码登录



或者直接扫描登录码快速登录



登录后自动打开销售功能



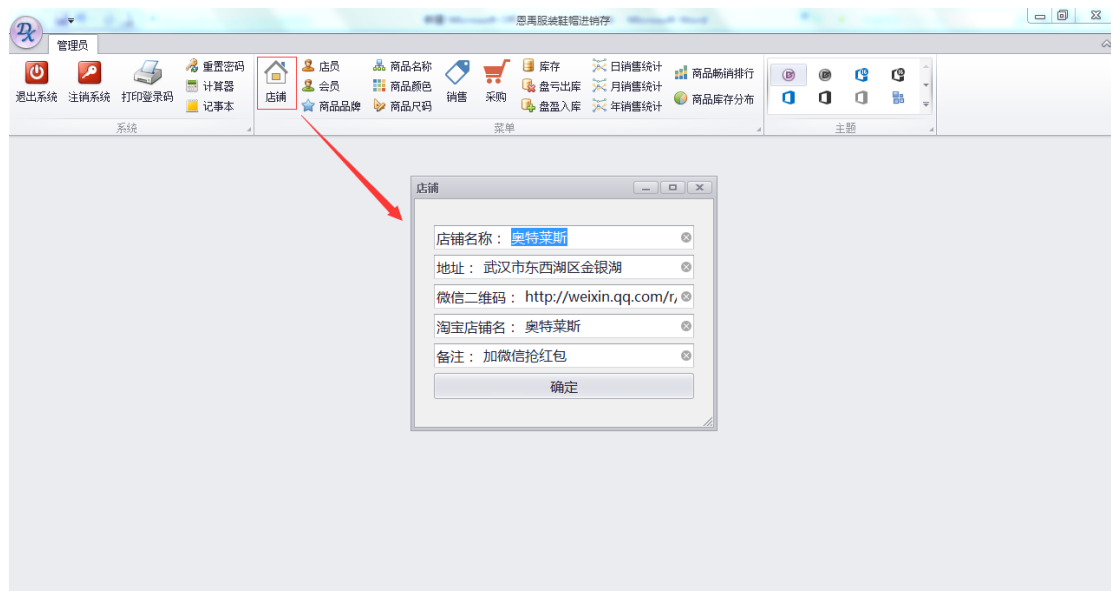
## 基础数据

如果是第一次使用，请先设置基础数据。基础数据变化不多，不需要经常设置

## 1、 店铺设置

主要用来设置店铺信息，相关信息会打印在小票上，利用微信、淘宝等进行店铺推广

点击【店铺】，在弹出界面填写店铺名称、地址、微信二维码、淘宝店铺名和备注，然后点击【确定】



注：微信二维码请用条码枪扫描手机上的微信二维码，或采取其他方式获取手机上的微信二维码文字

店铺设置与小票打印的对应关系

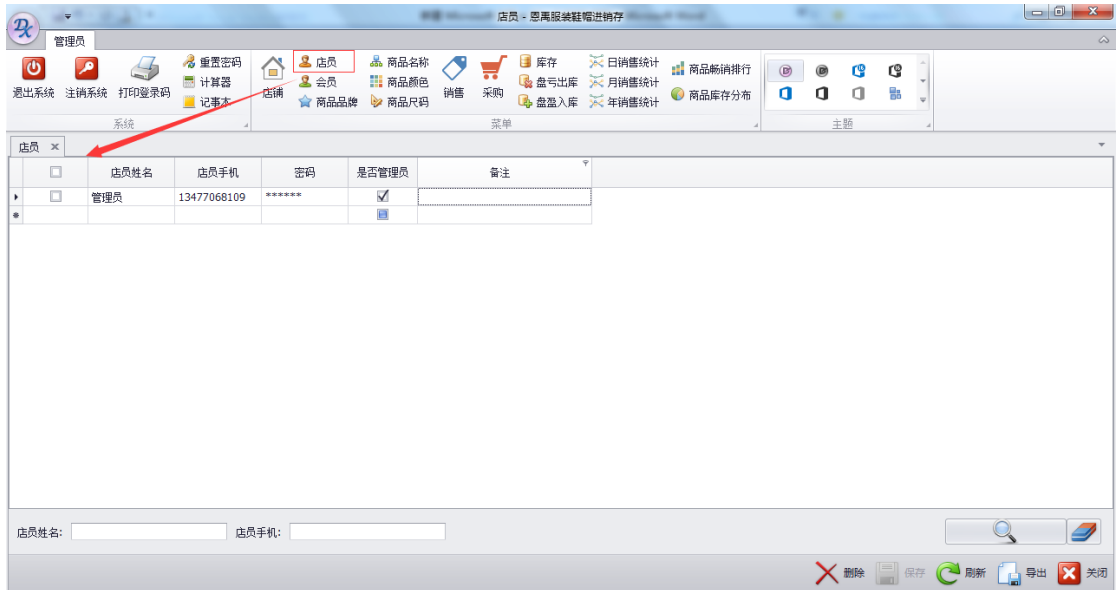


## 2、 店员管理

主要用来管理店员信息，每个店员都需要分配一个店员账号，用于记录各自每天销售商品的情况，统计报表中会统计每个销售员营业额和利润，用于绩效工资参考。

注：店员手机请正确填写，在联系不到管理员的情况下可以用来找回密码

点击【店员】，默认显示所有店员信息



### ■ 查询店员信息

店员姓名和店员手机可模糊查询（包含文字即可）

店员 ×

<input type="checkbox"/>	店员姓名	店员手机	密码	是否管理员	备注
<input type="checkbox"/>	管理员	13477068109	*****	<input checked="" type="checkbox"/>	

输入查询条件回车或者点击查询或者点击刷新

店员姓名:  店员手机:

删除 保存 刷新 导出 关闭

■ 增加店员信息

店员 ×

<input type="checkbox"/>	店员姓名	店员手机	密码	是否管理员	备注
<input type="checkbox"/>	管理员	13477068109	*****	<input checked="" type="checkbox"/>	
<input type="checkbox"/>	店员1	13477068110	*****	<input type="checkbox"/>	

空白行填写后点击保存

店员姓名:  店员手机:

删除 保存 刷新 导出 关闭

■ 修改店员信息

店员 ×

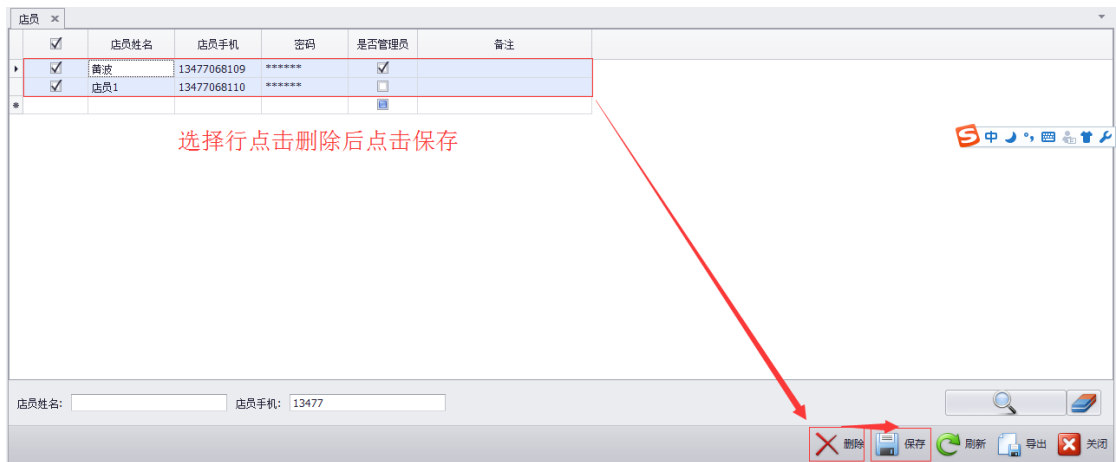
<input type="checkbox"/>	店员姓名	店员手机	密码	是否管理员	备注
<input checked="" type="checkbox"/>	黄波	13477068109	*****	<input checked="" type="checkbox"/>	
<input type="checkbox"/>	店员1	13477068110	*****	<input type="checkbox"/>	

选择行修改后点击保存

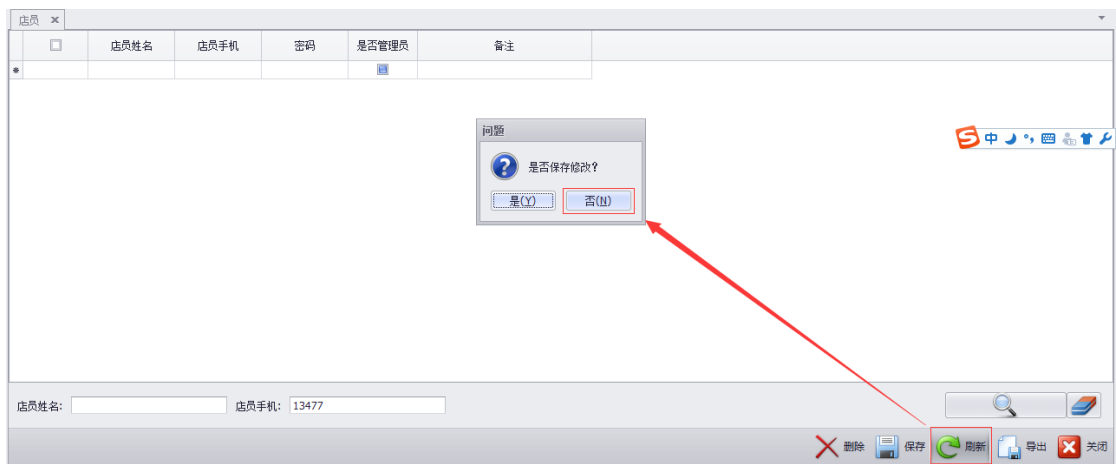
店员姓名:  店员手机:

删除 保存 刷新 导出 关闭

■ 删除店员信息



注：如果误删除，可以不保存，点击【刷新】，不保存修改。另外，请不要删除管理员账号，如果删除了，请联系客服微信



■ 关于管理员权限和非管理员权限

管理员权限可以访问所有功能菜单



非管理员权限只能访问部分菜单



管理员权限可以修改和删除他人的业务记录

销售														
<input checked="" type="checkbox"/>	商品品牌	商品名称	商品货号	商品颜色	商品尺码	采购批次	销售价格	折扣	折后价格	数量	销售金额	会员手机	填写人	填写时间
<input checked="" type="checkbox"/>	阿迪达斯	足球鞋	88888888	黑	38	161124	380.00	1.00	380.00	1	380.00	13477068109	管理员	2016-11-24 19:35:57
<input checked="" type="checkbox"/>	阿迪达斯	足球鞋	88888888	黑	39	161124	380.00	1.00	380.00	1	380.00	13477068109	管理员	2016-11-24 19:35:57

2760.00

日期: 2016-11-24 — 2016-11-24 商品品牌: 商品名称: 商品货号: 商品颜色: 商品尺码: 采购批次: 会员手机:

新建 编辑 删除 预览 销售退货 打印小票 刷新 导出 关闭

非管理员权限不可以修改和删除他人的业务记录

销售														
<input checked="" type="checkbox"/>	商品品牌	商品名称	商品货号	商品颜色	商品尺码	采购批次	销售价格	折扣	折后价格	数量	销售金额	会员手机	填写人	填写时间
<input checked="" type="checkbox"/>	阿迪达斯	足球鞋	88888888	黑	38	161124	380.00	1.00	380.00	1	380.00	13477068109	管理员	2016-11-24 19:35:57
<input checked="" type="checkbox"/>	阿迪达斯	足球鞋	88888888	黑	39	161124	380.00	1.00	380.00	1	380.00	13477068109	管理员	2016-11-24 19:35:57

2760.00

日期: 2016-11-24 — 2016-11-24 商品品牌: 商品名称: 商品货号: 商品颜色: 商品尺码: 采购批次: 会员手机:

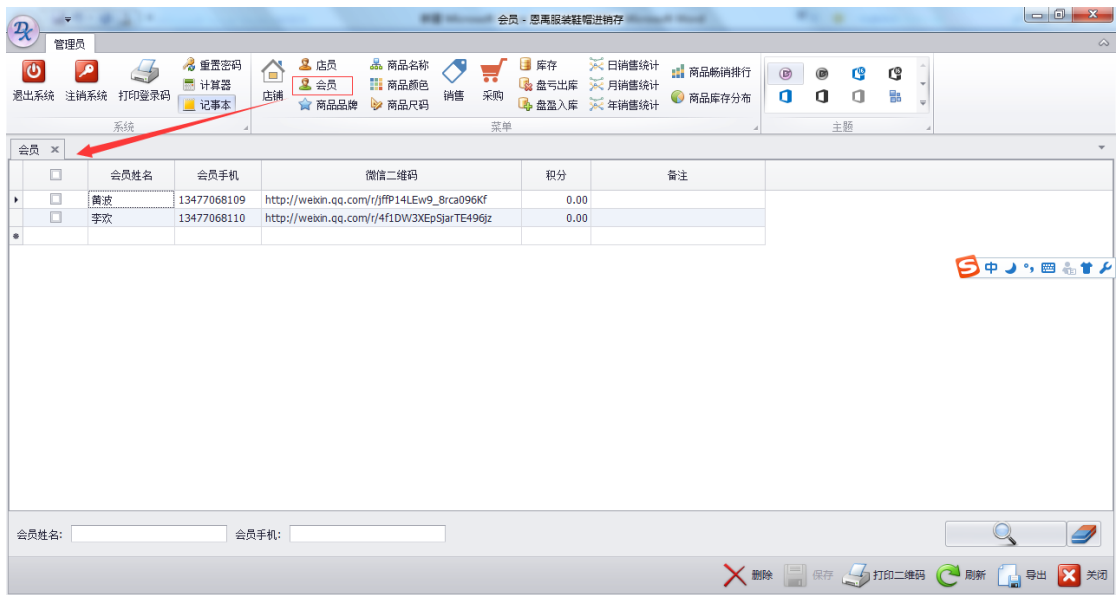
新建 编辑 删除 预览 销售退货 打印小票 刷新 导出 关闭

### 3、 会员管理

主要用来管理会员信息，会员的手机和微信二维码可用于店铺推广。后续会增加短信和微信的推广功能

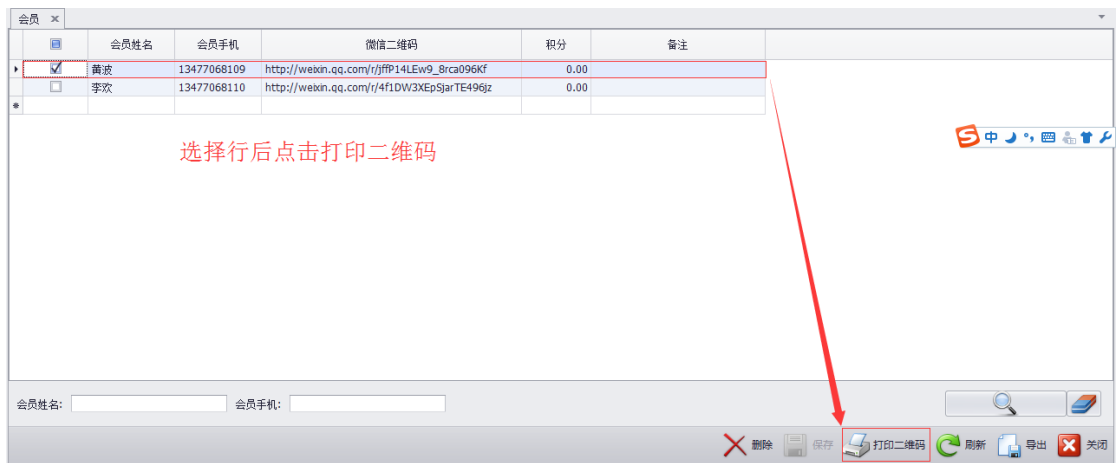
注：会员结账的时候可输入会员的手机号或者直接扫描会员的手机微信二维码积分，消费一元积一分

点击【会员】，默认显示所有会员信息



查询、增加、修改、删除会员信息的操作步骤和店员管理类似，在此就不再详述了

■ 打印二维码



扫描会员二维码加微信，可以利用微信进行店铺推广

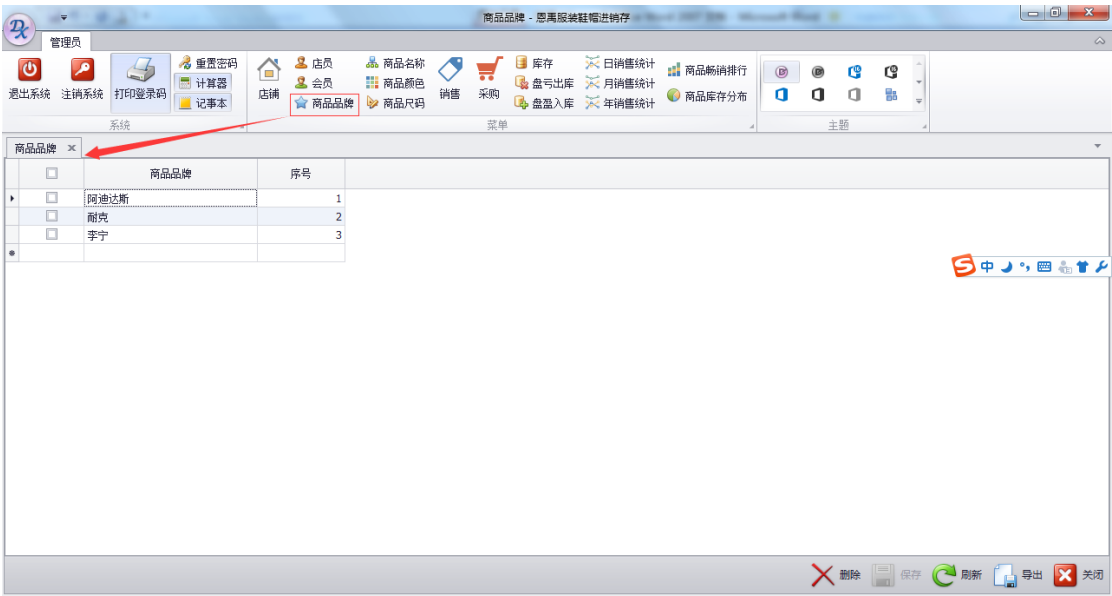


4、商品品牌维护

主要用来维护商品品牌信息，请维护所有涉及到的商品品牌



点击【商品品牌】，系统自动创建的商品品牌可以删除，重新维护



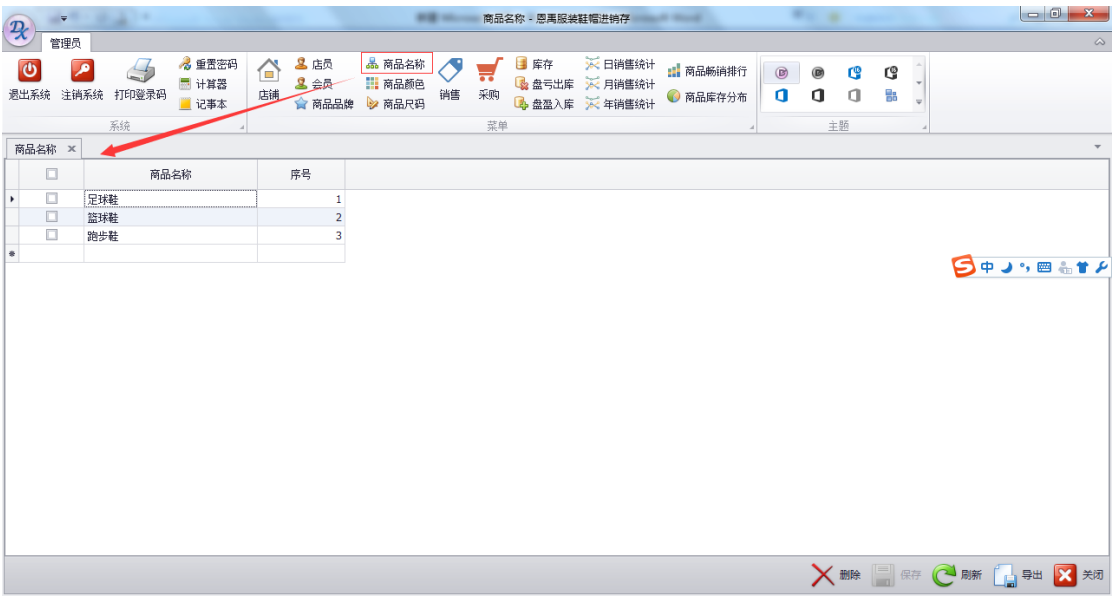
增加、修改、删除商品品牌的操作步骤和店员管理类似，在此就不再详述了

注：建议商品品牌简短，使用频次高的品牌序号在前面，方便选择。如果是多种经营，服装鞋帽的所有商品品牌都可以维护在一起

## 5、商品名称维护

主要用来维护商品名称信息，也就是品名。可根据实际需要设置或粗或细的品名分类，请维护所有涉及到的商品名称。

点击【商品名称】，系统自动创建的商品名称可以删除，重新维护



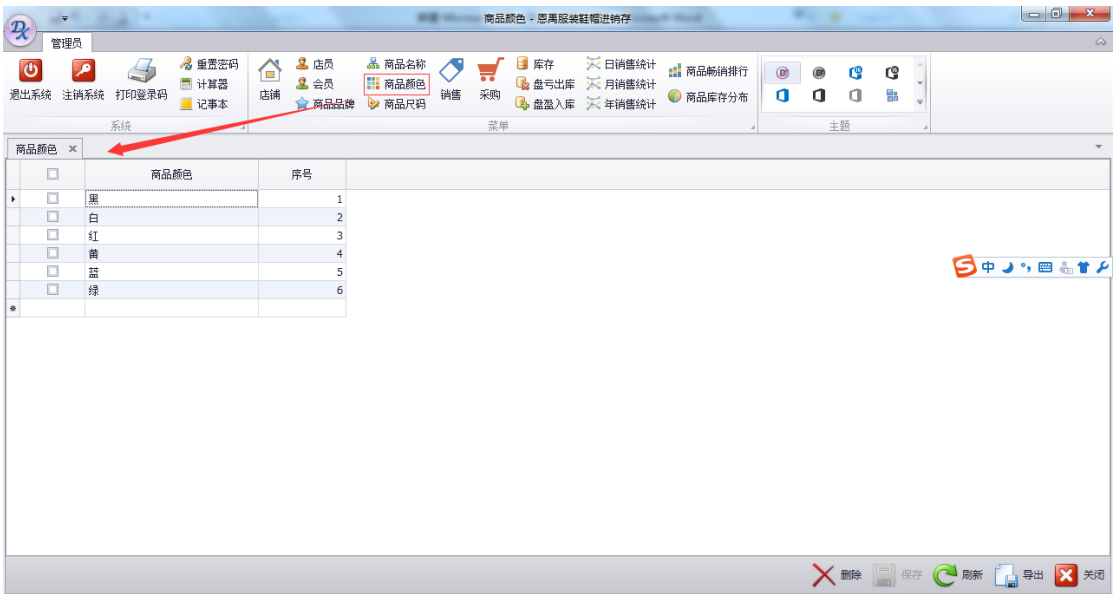
增加、修改、删除商品名称的操作步骤和店员管理类似，在此就不再详述了

注：建议商品名称简短，使用频次高的名称序号在前面，方便选择。如果是多种经营，服装鞋帽的所有商品名称都可以维护在一起

### 6、商品颜色维护

主要用来维护商品颜色信息，请维护所有涉及到的商品颜色

点击【商品颜色】，系统自动创建的商品颜色可以删除，重新维护



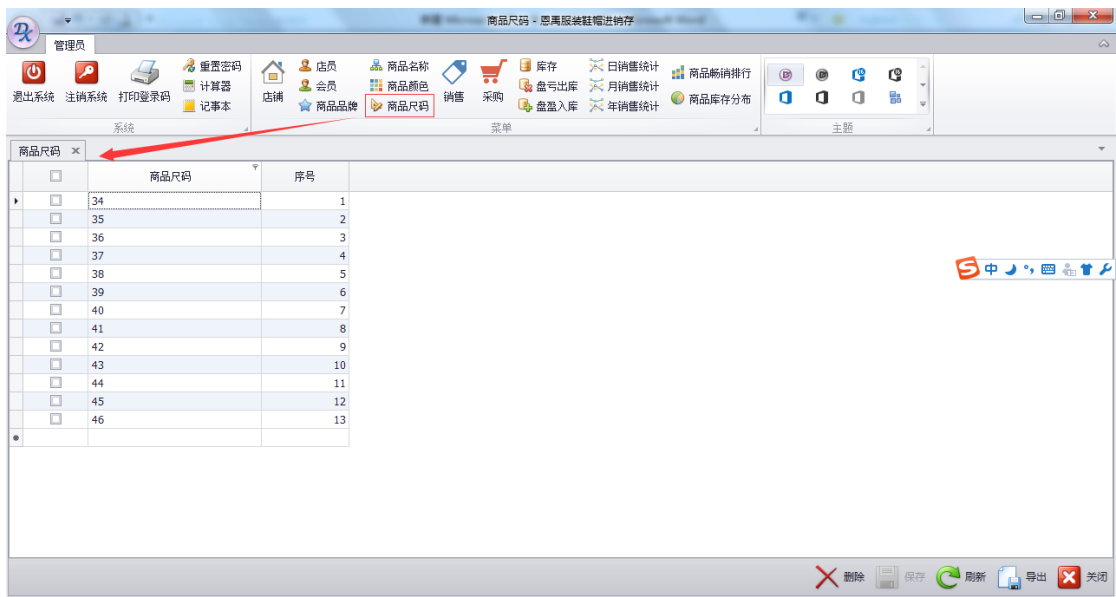
增加、修改、删除商品颜色的操作步骤和店员管理类似，在此就不再详述了

注：建议商品颜色简短，使用频次高的颜色序号在前面，方便选择。如果是多种经营，服装鞋帽的所有商品颜色都可以维护在一起

### 7、商品尺寸维护

主要用来维护商品尺寸信息，请维护所有涉及到的商品尺寸

点击【商品尺寸】，系统自动创建的商品尺寸可以删除，重新维护



增加、修改、删除商品尺寸的操作步骤和店员管理类似，在此就不再详述了

注：建议商品尺寸简短，按照大小顺序排列，方便选择。如果是多种经营，服装鞋帽的所有商品尺寸都可以维护在一起

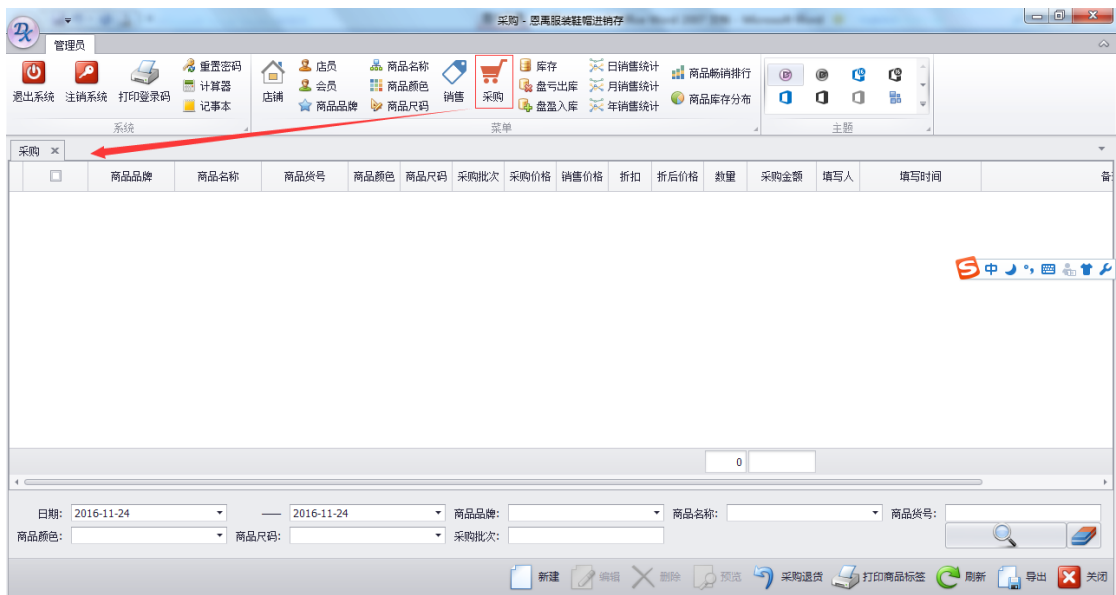
## 业务数据

如果是第一次使用，在设置完基础数据之后，我们需要把实际库存商品当做首次采购录入系统，以初始化库存商品。无论采购、销售、盘盈入库还是盘亏出库，系统都会自动计算库存数量。

### 1、 采购

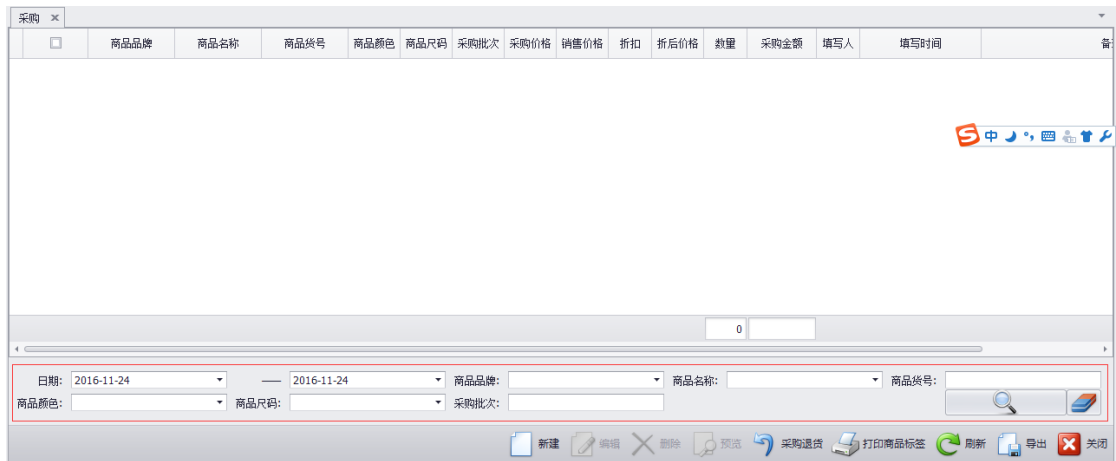
主要用来填写采购记录

点击【采购】，默认显示当天采购记录



■ 查询采购记录

商品货号 and 商品批次可模糊查询（包含文字即可），输入查询条件后【回车】或点击【查询】或点击【刷新】都可以查询记录



■ 增加采购记录

点击【新建】按钮，在弹出界面填写商品品牌、商品名称、商品货号、商品颜色、商品尺码、采购批次、采购价格、销售价格、折扣和数量，然后点击【确认】。

注：输入框输入的时候【回车】可跳至下一个输入框，输入数量后【回车】可直接保存，无需点击【确认】。

采购

商品品牌	商品名称	商品货号	商品颜色	商品尺码	采购批次	采购价格	销售价格	折扣	折后价格	数量	采购金额	填写人	填写时间	备注
------	------	------	------	------	------	------	------	----	------	----	------	-----	------	----

增加采购记录 默认第一个 默认第一个 可多选

商品品牌: 阿迪达斯 商品名称: 足球鞋 商品货号: 88888888 商品颜色: 黑, 白, 红  
商品尺码: 38, 39, 40 折扣: 1 数量: 1 采购批次: 161124 采购价格: 200 销售价格: 380 吊牌价: 380

默认1为不打折 范围 $0 < X \leq 1$  默认1 单个颜色、尺码的数量 默认当天, 不建议修改

确定 取消

日期: 2016-11-24 商品品牌: 商品名称: 商品货号: 商品颜色: 商品尺码: 采购批次:

新建 编辑 删除 预览 采购退货 打印商品标签 刷新 导出 关闭

另外，商品颜色和商品尺码可多选。例如，选择的商品颜色是黑、白、红，选择的商品尺码是 38、39、40，数量是 1。那么结果是黑 38、黑 39、黑 40、白 38、白 39、白 40、红 38、红 39、红 40 各一双。折扣默认为 1 即不打折，可设置打折的范围是  $0 < X \leq 1$ ，后期需要调整折扣可以在库存管理功能里面设置，后面再详细介绍

采购

商品品牌	商品名称	商品货号	商品颜色	商品尺码	采购批次	采购价格	销售价格	折扣	折后价格	数量	采购金额	填写人	填写时间	备注
<input type="checkbox"/>	阿迪达斯	足球鞋	88888888	黑	38	161124	200	380	1	380	1	200	管理员	2016-11-24 16:41:49
<input type="checkbox"/>	阿迪达斯	足球鞋	88888888	黑	39	161124	200	380	1	380	1	200	管理员	2016-11-24 16:41:49
<input type="checkbox"/>	阿迪达斯	足球鞋	88888888	黑	40	161124	200	380	1	380	1	200	管理员	2016-11-24 16:41:49
<input type="checkbox"/>	阿迪达斯	足球鞋	88888888	白	38	161124	200	380	1	380	1	200	管理员	2016-11-24 16:41:49
<input type="checkbox"/>	阿迪达斯	足球鞋	88888888	白	39	161124	200	380	1	380	1	200	管理员	2016-11-24 16:41:49
<input type="checkbox"/>	阿迪达斯	足球鞋	88888888	白	40	161124	200	380	1	380	1	200	管理员	2016-11-24 16:41:49
<input type="checkbox"/>	阿迪达斯	足球鞋	88888888	红	38	161124	200	380	1	380	1	200	管理员	2016-11-24 16:41:49
<input type="checkbox"/>	阿迪达斯	足球鞋	88888888	红	39	161124	200	380	1	380	1	200	管理员	2016-11-24 16:41:49
<input checked="" type="checkbox"/>	阿迪达斯	足球鞋	88888888	红	40	161124	200	380	1	380	1	200	管理员	2016-11-24 16:41:49

9 1800

日期: 2016-11-24 商品品牌: 商品名称: 商品货号: 商品颜色: 商品尺码: 采购批次:

新建 编辑 删除 预览 采购退货 打印商品标签 刷新 导出 关闭

## ■ 打印商品标签

增加采购记录后，如果有标签打印机，请打印商品标签

采购

商品品牌	商品名称	商品货号	商品颜色	商品尺码	采购批次	采购价格	销售价格	折扣	折后价格	数量	采购金额	填写人	填写时间	备注
<input checked="" type="checkbox"/>	阿迪达斯	足球鞋	88888888	黑	38	161124	200	380	1	380	1	200	管理员	2016-11-24 16:41:49
<input checked="" type="checkbox"/>	阿迪达斯	足球鞋	88888888	黑	39	161124	200	380	1	380	1	200	管理员	2016-11-24 16:41:49
<input checked="" type="checkbox"/>	阿迪达斯	足球鞋	88888888	黑	40	161124	200	380	1	380	1	200	管理员	2016-11-24 16:41:49
<input checked="" type="checkbox"/>	阿迪达斯	足球鞋	88888888	白	38	161124	200	380	1	380	1	200	管理员	2016-11-24 16:41:49
<input checked="" type="checkbox"/>	阿迪达斯	足球鞋	88888888	白	39	161124	200	380	1	380	1	200	管理员	2016-11-24 16:41:49
<input checked="" type="checkbox"/>	阿迪达斯	足球鞋	88888888	白	40	161124	200	380	1	380	1	200	管理员	2016-11-24 16:41:49
<input checked="" type="checkbox"/>	阿迪达斯	足球鞋	88888888	红	38	161124	200	380	1	380	1	200	管理员	2016-11-24 16:41:49
<input checked="" type="checkbox"/>	阿迪达斯	足球鞋	88888888	红	39	161124	200	380	1	380	1	200	管理员	2016-11-24 16:41:49
<input checked="" type="checkbox"/>	阿迪达斯	足球鞋	88888888	红	40	161124	200	380	1	380	1	200	管理员	2016-11-24 16:41:49

选择行后点击打印商品标签

9 1800

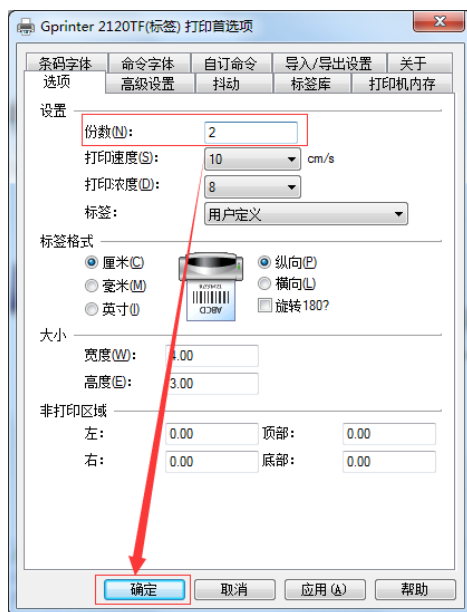
日期: 2016-11-24 商品品牌: 商品名称: 商品货号: 商品颜色: 商品尺码: 采购批次:

新建 编辑 删除 预览 采购退货 打印商品标签 刷新 导出 关闭

商品标签可以贴在货架或者商品上

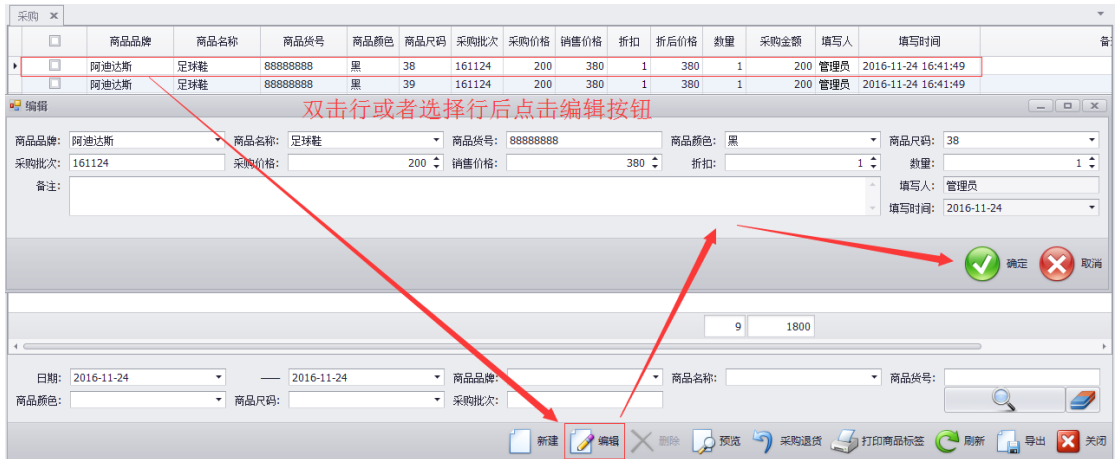


商品标签默认打印一份，如需打印两份或多份，请在打印机设置中设置打印份数



## ■ 修改采购记录

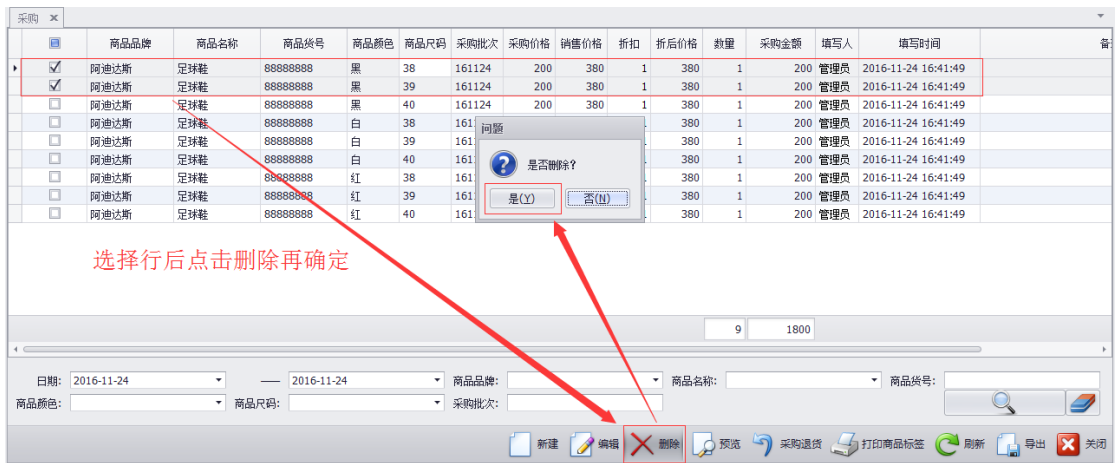
【双击】行或者选择行后点击【编辑】按钮，在弹出界面修改商品品牌、商品名称、商品货号、商品颜色、商品尺码、采购批次、采购价格、销售价格、折扣和数量，然后点击【确认】



修改采购记录后，如果有标签打印机，请打印商品标签

### ■ 删除采购信息

选择行后点击【删除】按钮再【确定】



### ■ 采购退货

由于各种原因都会存在采购退货的情况，采购退货也是一种采购记录，只是数量用负数表示

点击【采购退货】按钮，弹出增加采购退货界面

增加采购退货记录

操作	商品品牌	商品名称	商品货号	商品颜色	商品尺码	采购批次	采购价格	销售价格	折扣	数量	采购金额	备注
											0	

库存

操作	商品品牌	商品名称	商品货号	商品颜色	商品尺码	采购批次	采购价格	销售价格	折扣	折后价格	数量	

商品品牌: 商品名称: 商品货号: 商品颜色: 商品尺码: 采购批次:

日期: 2016-11-24 2016-11-24 商品品牌: 商品名称: 商品货号: 商品颜色: 商品尺码: 采购批次:

新建 编辑 删除 预览 采购退货 打印商品标签 刷新 导出 关闭

如果没有商品标签，输入商品货号【回车】，点击【+】或【双击】选择商品后【确定】

增加采购退货记录

操作	商品品牌	商品名称	商品货号	商品颜色	商品尺码	采购批次	采购价格	销售价格	折扣	数量	采购金额	备注
X	阿迪达斯	足球鞋	88888888	白	38	161124	200.00	380.00	1.00	1	380.00	
X	阿迪达斯	足球鞋	88888888	白	39	161124	200.00	380.00	1.00	1	380.00	

点击X删除选择商品

增加数量可以修改数量  
或者再次点击+或者双击选择商品（每次增加1）

库存

操作	商品品牌	商品名称	商品货号	商品颜色	商品尺码	采购批次	采购价格	销售价格	折扣	折后价格	数量	
+	阿迪达斯	足球鞋	88888888	白	38	161124	200.00	380.00	1.00	380.00	1	
+	阿迪达斯	足球鞋	88888888	白	39	161124	200.00	380.00	1.00	380.00	1	
+	阿迪达斯	足球鞋	88888888	白	40	161124	200.00	380.00	1.00	380.00	1	
+	阿迪达斯	足球鞋	88888888	黑	38	161124	200.00	380.00	1.00	380.00	1	
+	阿迪达斯	足球鞋	88888888	黑	39	161124	200.00	380.00	1.00	380.00	1	
+	阿迪达斯	足球鞋	88888888	黑	40	161124	200.00	380.00	1.00	380.00	1	
+	阿迪达斯	足球鞋	88888888	红	38	161124	200.00	380.00	1.00	380.00	1	
+	阿迪达斯	足球鞋	88888888	红	39	161124	200.00	380.00	1.00	380.00	1	

点击+或者双击选择商品

商品品牌: 商品名称: 商品货号: 888888 商品颜色: 商品尺码:

查询条件输入商品货号回车或者点击查询

如果有商品标签



扫描标签二维码后【确定】，可见扫描标签二维码会方便很多



增加采购退货记录

已选

操作	商品品牌	商品名称	商品货号	商品颜色	商品尺码	采购批次	采购价格	销售价格	折扣	数量	采购金额	备注
	阿迪达斯	足球鞋	88888888	黑	38	161124	200.00	380.00	1.00	1	380.00	
	阿迪达斯	足球鞋	88888888	黑	39	161124	200.00	380.00	1.00	1	380.00	

2760.00

库存

操作	商品品牌	商品名称	商品货号	商品颜色	商品尺码	采购批次	采购价格	销售价格	折扣	折后价格	数量
	阿迪达斯	足球鞋	88888888	黑	39	161124	200.00	380.00	1.00	380.00	1

1

扫描标签二维码后点击确定

商品品牌: 商品名称: 商品货号: %E9%98%BF%E8%BF%AA%商品颜色: 商品尺码: 采购批次:

确定 取消

采购退货数量为负数

采购

	商品品牌	商品名称	商品货号	商品颜色	商品尺码	采购批次	采购价格	销售价格	折扣	折后价格	数量	采购金额	填写人	填写时间	备注
<input type="checkbox"/>	阿迪达斯	足球鞋	88888888	黑	38	161124	200	380	1	380	1	200	管理员	2016-11-24 16:41:49	
<input type="checkbox"/>	阿迪达斯	足球鞋	88888888	黑	39	161124	200	380	1	380	1	200	管理员	2016-11-24 16:41:49	
<input type="checkbox"/>	阿迪达斯	足球鞋	88888888	黑	40	161124	200	380	1	380	1	200	管理员	2016-11-24 16:41:49	
<input type="checkbox"/>	阿迪达斯	足球鞋	88888888	白	38	161124	200	380	1	380	1	200	管理员	2016-11-24 16:41:49	
<input type="checkbox"/>	阿迪达斯	足球鞋	88888888	白	39	161124	200	380	1	380	1	200	管理员	2016-11-24 16:41:49	
<input type="checkbox"/>	阿迪达斯	足球鞋	88888888	白	40	161124	200	380	1	380	1	200	管理员	2016-11-24 16:41:49	
<input type="checkbox"/>	阿迪达斯	足球鞋	88888888	红	38	161124	200	380	1	380	1	200	管理员	2016-11-24 16:41:49	
<input type="checkbox"/>	阿迪达斯	足球鞋	88888888	红	39	161124	200	380	1	380	1	200	管理员	2016-11-24 16:41:49	
<input type="checkbox"/>	阿迪达斯	足球鞋	88888888	红	40	161124	200	380	1	380	1	200	管理员	2016-11-24 16:41:49	
<input type="checkbox"/>	阿迪达斯	足球鞋	88888888	黑	38	161124	200.00	380.00	1.00	380.00	-1	-200.00	管理员	2016-11-24 18:54:20	
<input type="checkbox"/>	阿迪达斯	足球鞋	88888888	黑	39	161124	200.00	380.00	1.00	380.00	-1	-200.00	管理员	2016-11-24 18:54:20	

71400.00

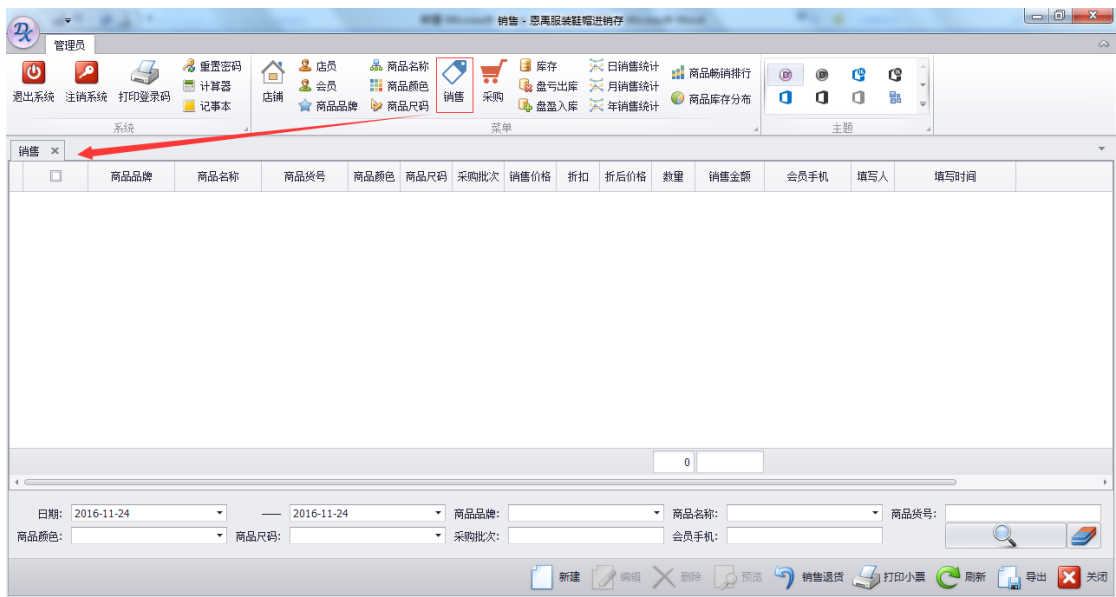
日期: 2016-11-24 2016-11-24 商品品牌: 商品名称: 商品货号: 商品颜色: 商品尺码: 采购批次:

新建 编辑 删除 预览 采购退货 打印商品标签 刷新 导出 关闭

2、 销售

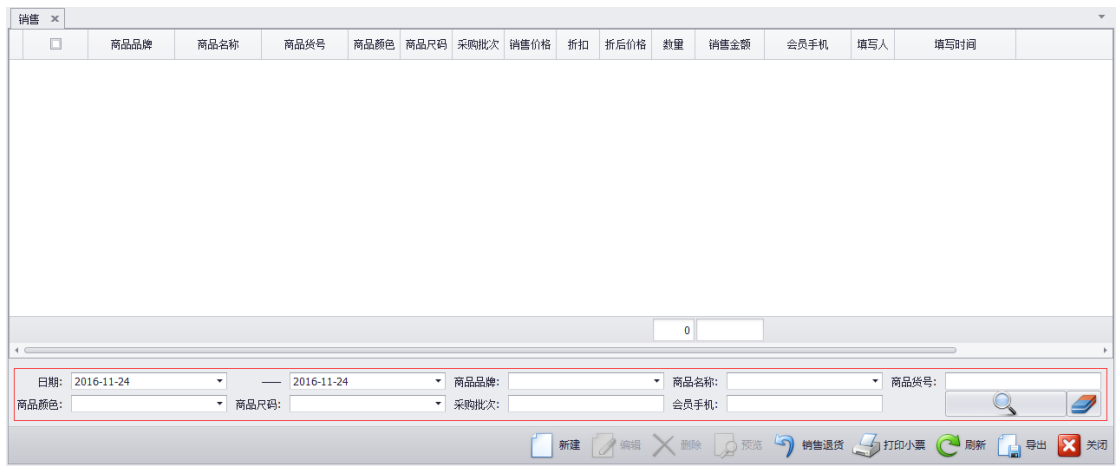
主要用来填写销售记录

点击【销售】，默认显示当天销售记录



### ■ 查询销售记录

商品货号、商品批次和会员手机可模糊查询（包含文字即可），输入查询条件后【回车】或点击【查询】或点击【刷新】都可以查询记录



### ■ 增加销售记录

点击【新建】按钮，弹出增加销售界面

增加销售记录

已选

操作	商品品牌	商品名称	商品货号	商品颜色	商品尺码	采购批次	销售价格	折扣	数量	销售金额	备注
0											

库存

操作	商品品牌	商品名称	商品货号	商品颜色	商品尺码	采购批次	销售价格	折扣	折后价格	数量
0										

商品品牌: 商品名称: 商品货号: 商品颜色: 商品尺码: 采购批次:

日期: 2016-11-24 2016-11-24 商品品牌: 商品名称: 商品货号: 商品颜色: 商品尺码: 采购批次: 会员手机:

新建 删除 刷新 打印小票 刷新 导出 关闭

如果没有商品标签，输入商品货号【回车】，点击【+】或【双击】选择商品后【确定】

增加销售记录

已选

操作	商品品牌	商品名称	商品货号	商品颜色	商品尺码	采购批次	销售价格	折扣	数量	销售金额	备注
+	阿迪达斯	足球鞋	88888888	白	38	161124	380.00	1.00	1	380.00	
X	阿迪达斯	足球鞋	88888888	白	39	161124	380.00	1.00	1	380.00	

2 760.00

库存

操作	商品品牌	商品名称	商品货号	商品颜色	商品尺码	采购批次	销售价格	折扣	折后价格	数量
+	阿迪达斯	足球鞋	88888888	白	38	161124	380.00	1.00	380.00	1
+	阿迪达斯	足球鞋	88888888	白	39	161124	380.00	1.00	380.00	1
+	阿迪达斯	足球鞋	88888888	白	40	161124	380.00	1.00	380.00	1
+	阿迪达斯	足球鞋	88888888	黑	38	161124	380.00	1.00	380.00	1
+	阿迪达斯	足球鞋	88888888	黑	39	161124	380.00	1.00	380.00	1
+	阿迪达斯	足球鞋	88888888	黑	40	161124	380.00	1.00	380.00	1
+	阿迪达斯	足球鞋	88888888	红	38	161124	380.00	1.00	380.00	1
+	阿迪达斯	足球鞋	88888888	红	39	161124	380.00	1.00	380.00	1

9

商品品牌: 商品名称: 商品货号: 888888 商品颜色: 商品尺码: 采购批次:

查询条件输入商品货号回车或者点击查询

如果有商品标签



扫描标签二维码后【确定】，可见扫描标签二维码会方便很多

增加销售记录

已选											
操作	商品品牌	商品名称	商品货号	商品颜色	商品尺码	采购批次	销售价格	折扣	数量	销售金额	备注
+	阿迪达斯	足球鞋	88888888	黑	38	161124	380.00	1.00	1	380.00	
+	阿迪达斯	足球鞋	88888888	黑	39	161124	380.00	1.00	1	380.00	

2 760.00

库存											
操作	商品品牌	商品名称	商品货号	商品颜色	商品尺码	采购批次	销售价格	折扣	折后价格	数量	
+	阿迪达斯	足球鞋	88888888	黑	39	161124	380.00	1.00	380.00	1	

1

扫描标签二维码后点击确定

商品品牌: 商品名称: 商品货号: %E9%98%BF%E8%BF%AA% 商品颜色: 商品尺码:

采购批次:

确定 取消

输入付款金额和会员手机，自动计算找零和会员自动积分。

付款

1输入付款金额回车

应付(元): 760.00

付款(元): 800

找零(元): 40.00

会员手机: 13477068109

☒ 是否打印小票

2输入会员手机回车  
或者扫描会员微信二维码

确定

默认打印小票

奥特莱斯

地址：武汉市东西湖区金银湖

2016/11/24 19:42

管理员

商品	单价	折扣	数量	金额
阿迪达斯足球鞋88888888黑38	380.00	1.00	1	380.00
阿迪达斯足球鞋88888888黑39	380.00	1.00	1	380.00
合计：760.00				

电话：13477068109

淘宝：奥特莱斯

加微信抢红包



■ 打印小票

增加采购记录后，是默认打印小票的。如果需要重新打印小票，请选择行后点击【打印小票】重新打印

销售

<input checked="" type="checkbox"/>	商品品牌	商品名称	商品货号	商品颜色	商品尺码	采购批次	销售价格	折扣	折后价格	数量	销售金额	会员手机	填写人	填写时间
<input checked="" type="checkbox"/>	阿迪达斯	足球鞋	88888888	黑	38	161124	380.00	1.00	380.00	1	380.00	13477068109	管理员	2016-11-24 19:35:57
<input checked="" type="checkbox"/>	阿迪达斯	足球鞋	88888888	黑	39	161124	380.00	1.00	380.00	1	380.00	13477068109	管理员	2016-11-24 19:35:57

选择行后点击打印小票

2760.00

日期: 2016-11-24

2016-11-24

商品品牌:

商品名称:

商品货号:

商品颜色:

商品尺码:

采购批次:

会员手机:

新建

编辑

删除

预览

销售退货

打印小票

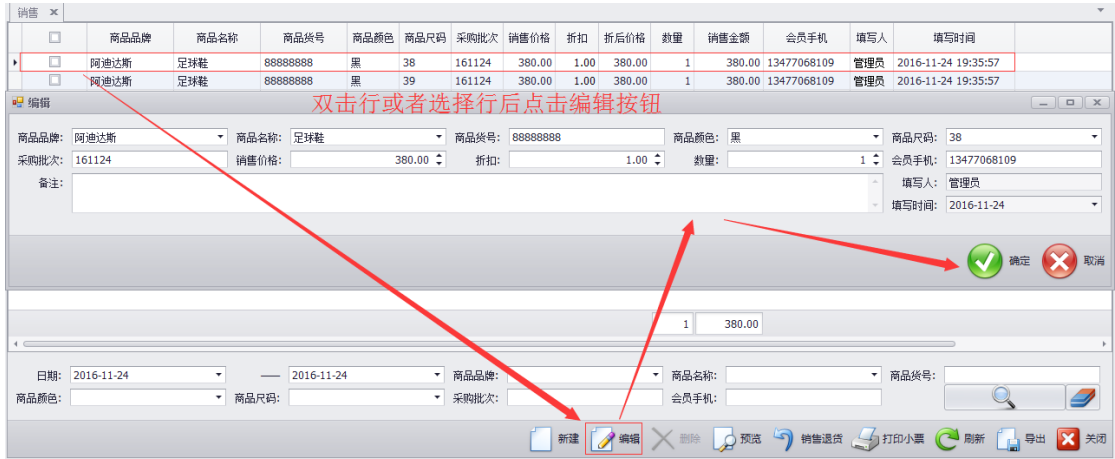
刷新

导出

关闭

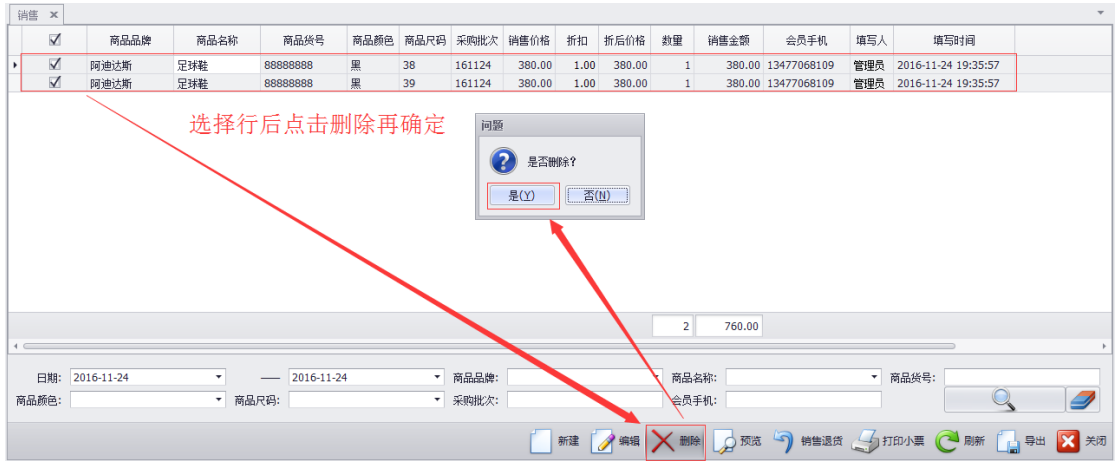
■ 修改销售记录

【双击】行或者选择行后点击【编辑】按钮，在弹出界面修改商品品牌、商品名称、商品货号、商品颜色、商品尺码、销售批次、销售价格、销售价格、折扣和数量，然后点击确认。



### ■ 删除销售信息

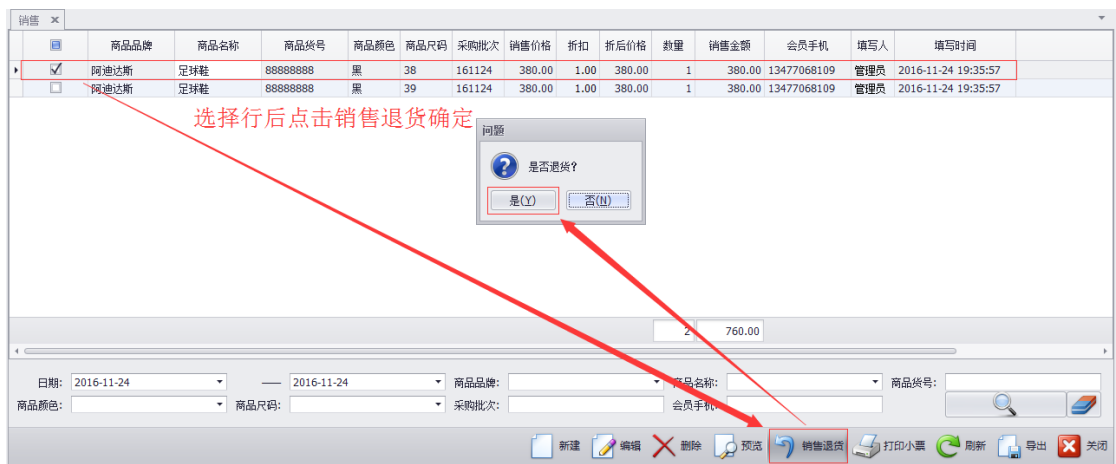
【选择】行后点击【删除】按钮再【确定】



### ■ 销售退货

各种原因都会存在销售退货的情况，销售退货也是一种销售记录，数量用负数表示

根据小票搜索销售记录，选择要退货的销售记录行，点击【销售退货】按钮再【确定】



销售退货数量为负数

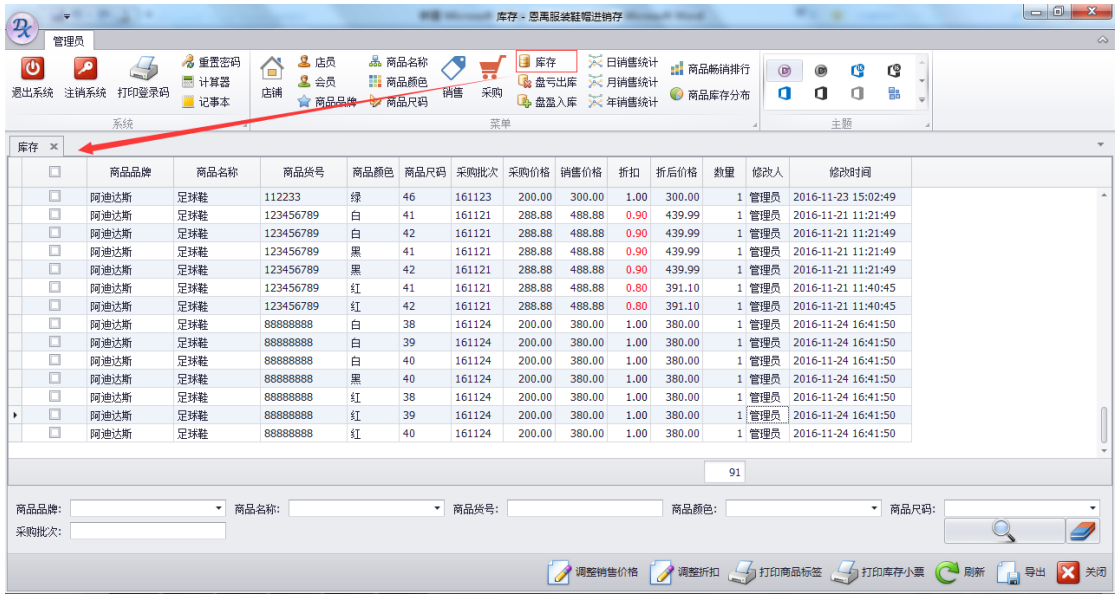
注：销售退货记录填写人为销售记录的填写人



### 3、 库存

主要用来查看库存

点击【库存】，默认显示所有库存



### ■ 查询库存

商品货号 and 商品批次可模糊查询（包含文字即可），输入查询条件后【回车】或点击【查询】或点击【刷新】都可以查询记录

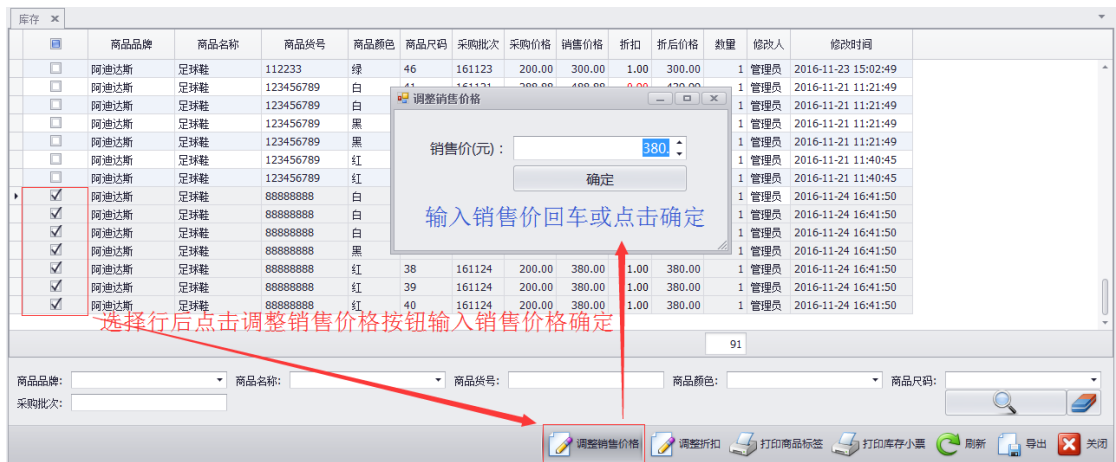


### ■ 调整销售价格

选择行后点击【调整销售价格】按钮，在弹出界面填写销售价格后【回车】或者点击【确定】

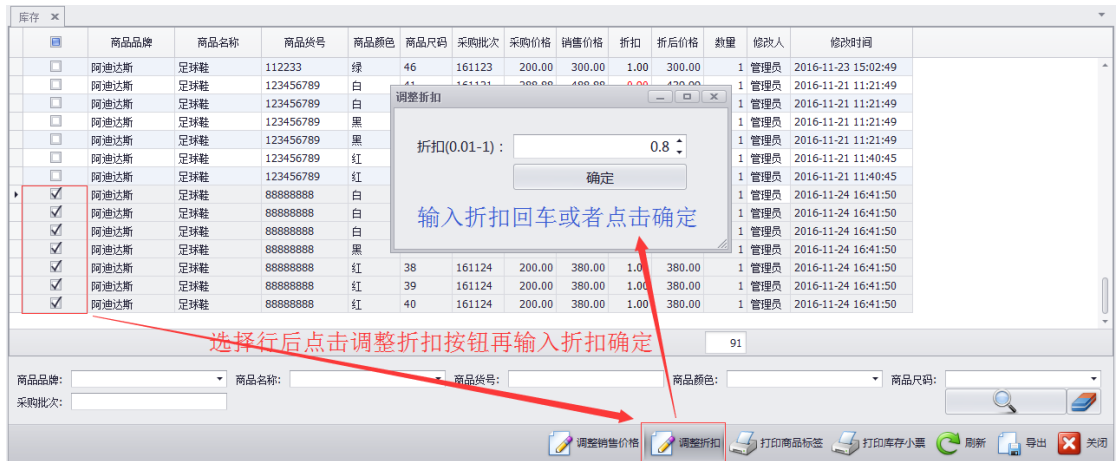
注：销售价格一般是吊牌价格，基本不作修改，一般做活动的时候修改折扣





## ■ 调整折扣

选择行后点击【调整折扣】按钮，在弹出界面填写折扣后【回车】或者点击【确定】



注：做活动的时候调整折扣，活动过后可调整回来

## ■ 打印商品标签

选择行后点击【打印商品标签】按钮





■ 打印库存小票

选择行后点击【打印库存小票】按钮



库存小票主要用于盘存，对比系统库存和实际库存，根据具体情况作盘盈盘亏以修正库存。盘存建议一个月一次，也可以根据具体情况来定

如果存在实际库存有而系统库存没有的商品，就需要填写盘盈入库，增加系统库存

如果存在系统库存有而实际库存没有的商品，就需要填写盘亏出库，减少系统库存

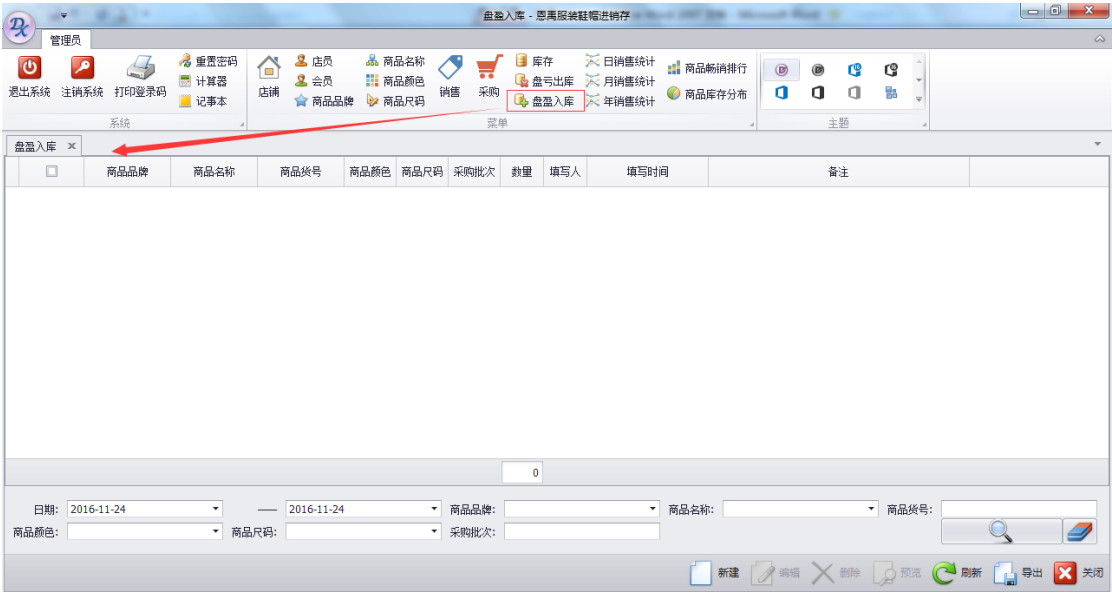
2016/11/24库存		
商品	批次	数量
阿迪达斯足球鞋112233白34	161123	1
阿迪达斯足球鞋112233白35	161123	1
阿迪达斯足球鞋112233白36	161123	1
阿迪达斯足球鞋112233白37	161123	1
阿迪达斯足球鞋112233白38	161123	1
合计：		5

## 4、 盘盈入库

主要用来填写盘盈入库记录

盘存的时候，如果存在实际库存有而系统库存没有的商品，就需要填写盘盈入库，增加系统库存，以修正库存

点击【盘盈入库】，默认显示当天盘盈入库记录



查询、增加、修改、删除盘盈入库信息的操作步骤和采购类似，在此就不再详述了

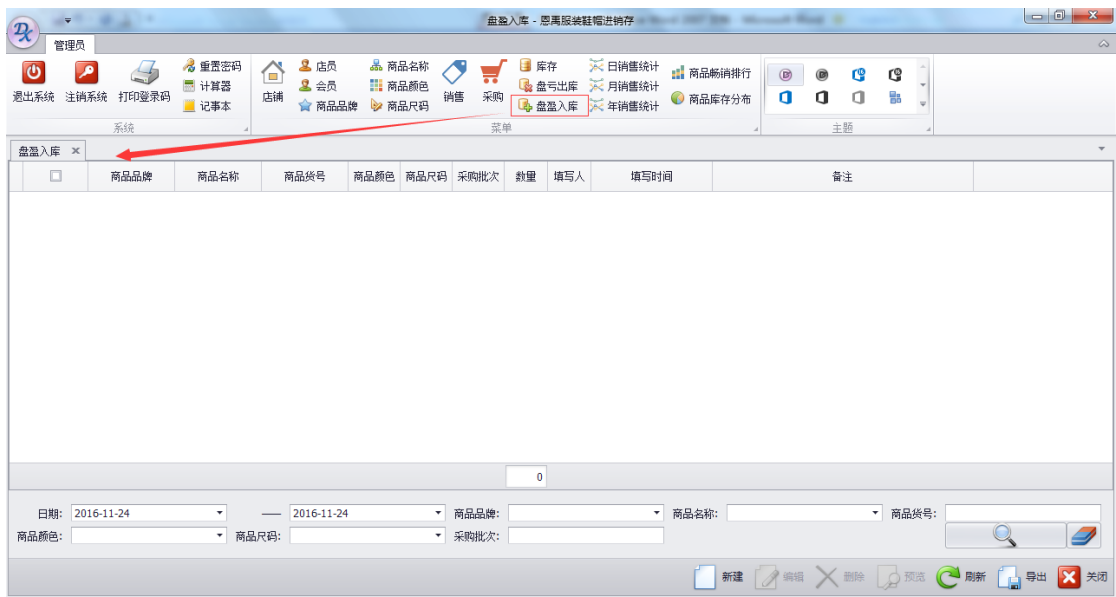
注：如果有商品标签可以根据商品标签录入盘盈入库信息

## 5、 盘亏出库

主要用来填写盘亏出库记录

盘存的时候，如果存在系统库存有而实际库存没有的商品，就需要填写盘亏出库，减少系统库存，以修正库存

点击【盘亏出库】，默认显示当天盘亏出库记录



查询、增加、修改、删除盘亏出库信息的操作步骤和销售类似，在此就不再详述了

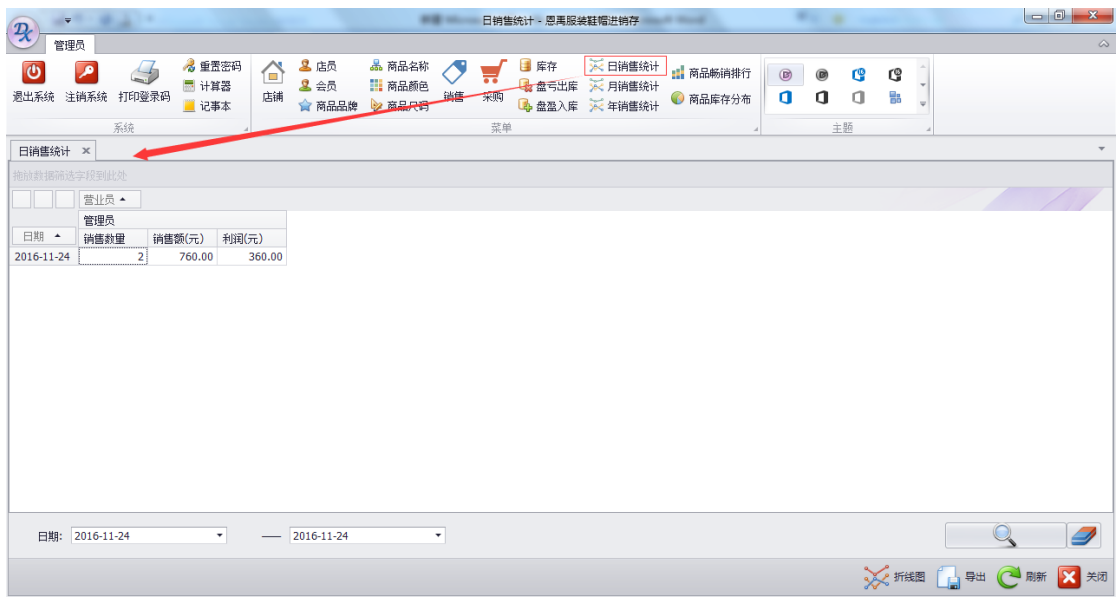
## 统计报表

统计销售和库存。

### 6、 日销售统计

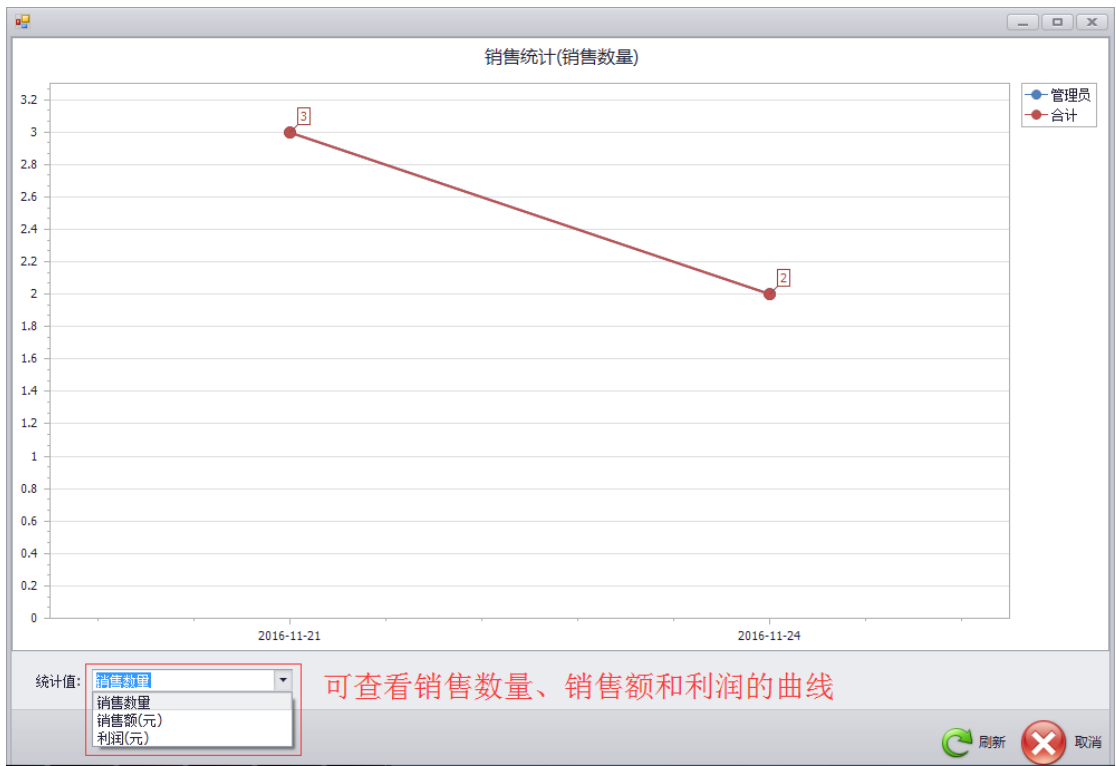
主要用来统计各营业员和合计日销售数量、销售额和利润，折线图展现。可以帮助用户调整销售策略和计算营业员绩效

点击【日销售统计】，默认显示当天的日销售统计



■ 查看折线图

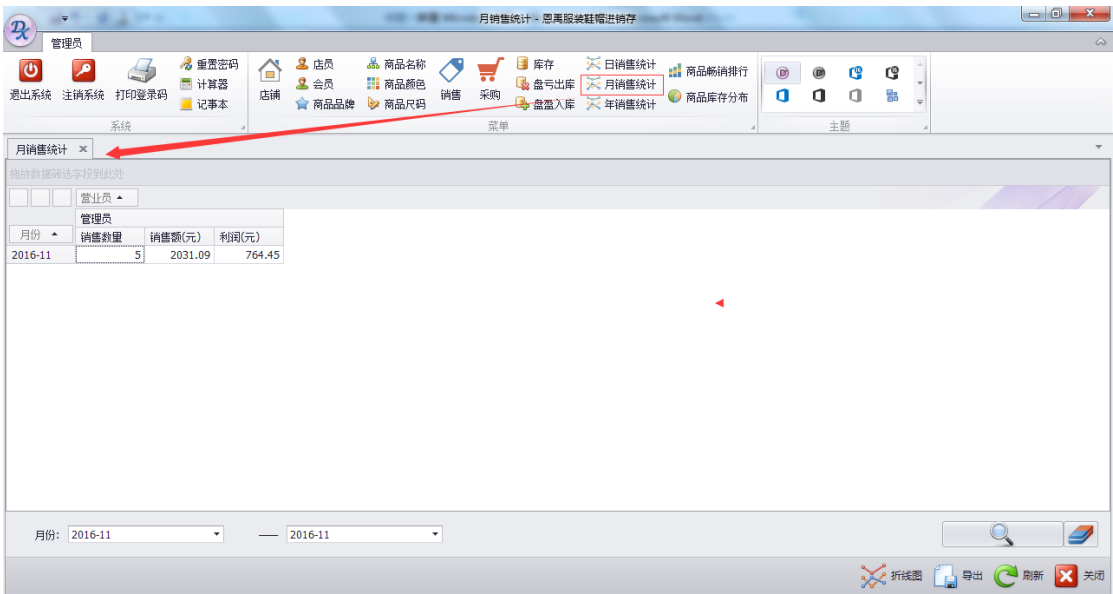
点击【折线图】，可查看销售数量、销售额和利润的曲线



7、 月销售统计

主要用来统计各营业员和合计月销售数量、销售额和利润，折线图展现。可以帮助用户调整销售策略和计算营业员绩效

点击【月销售统计】，默认显示当月的月销售统计

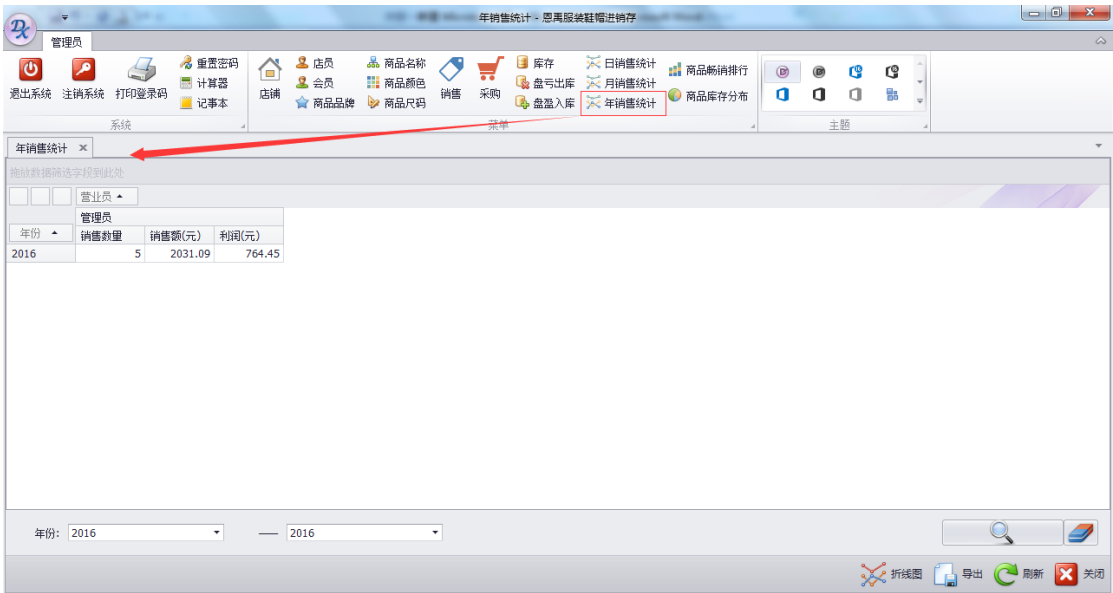


查看折线图的操作步骤和日销售统计类似，在此就不再详述了

## 8、 年销售统计

主要用来统计各营业员和合计年销售数量、销售额和利润，折线图展现。可以帮助用户调整销售策略和计算营业员绩效

点击【年销售统计】，默认显示当年的年销售统计

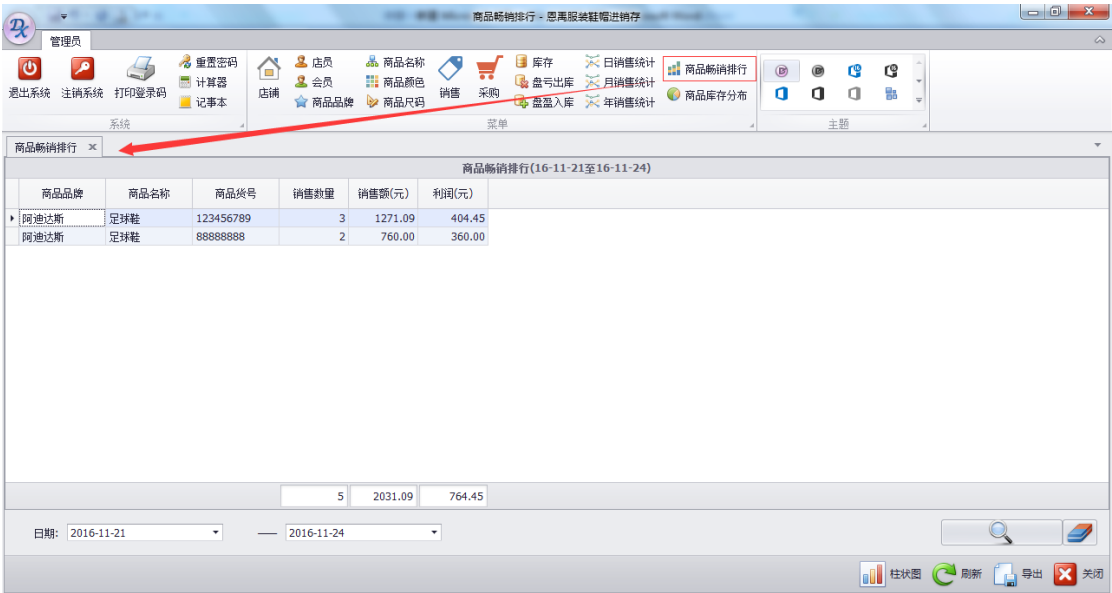


查看折线图的操作步骤和日销售统计类似，在此就不再详述了

## 9、商品畅销排行

主要用来统计商品畅销排行，柱状图展现。可以帮助用户了解商品的畅销和滞销情况，调整商品库存策略

点击【商品畅销排行】，默认显示当天的商品畅销排行



### ■ 查看柱状图

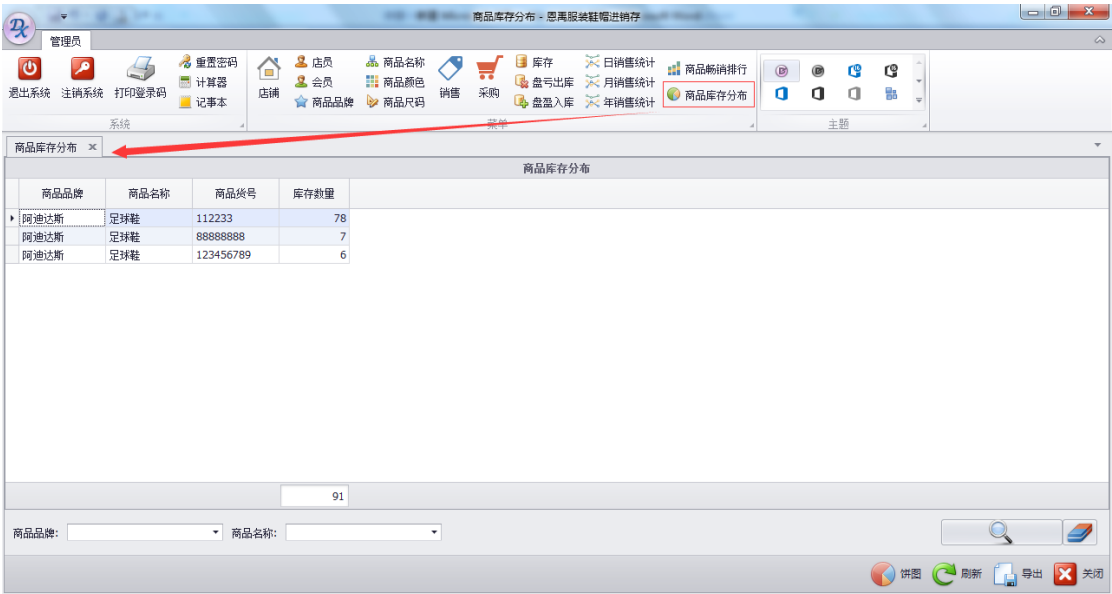
点击【柱状图】，可查看销售数量、销售额和利润的柱状图



## 10、商品库存分布

主要用来统计商品库存分布，饼图展现。

点击【商品库存分布】，默认显示所有的商品库存分布



### ■ 查看饼图

点击【饼图】，可查看库存数量的饼图

